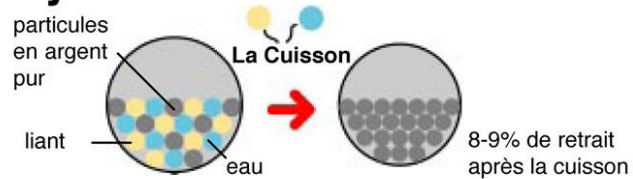


# ART CLAY

## C'est quoi l'Art Clay Silver ?



Art Clay Silver est composé par une poudre d'argent très fine, d'un liant organique et de l'eau. Une fois sec l'objet modelé est cuit dans un four, avec un chalumeau ou au gaz de cuisine. L'eau et le liant sont éliminés, laissant ainsi 99,9% d'argent pur, soit argent fin.

## Le Processus

### Modeler



créer la forme désirée à la main

### Sécher



au séchoir pour que le matériel durcisse

### Poncer



pour effectuer les finitions

### Cuire

à une température minimum de 650°C, avec un chalumeau, au pot micro ondes ou idéalement dans un four



### Polir



pour finaliser et obtenir un bijou à 99,9% d'argent pur.

ART CLAY

## Réaliser vos Idées



De l'accessoire de mode jusqu'au bijou classique, Art Clay Silver vous permet de donner forme à toutes vos imaginations.

Art Clay Silver peut être combiné avec toute sorte de matériaux: porcelaine, pierres précieuses, verre, céramique, pâte polymère etc.



## 3 Produits de Base



Pâte à modeler



Pâte liquide



Seringue

## L'outillage



Art Clay Silver est facile à travailler. Il peut être roulé, tamponné, sablé, limé, gravé, perforé et poli.


L'outillage se compose des limes, éponges abrasives, cutter, brosses, pinceaux, brucelle etc.

**ART CLAY**

## La Technique


Ces livres riches en images vous montrent comment réaliser divers projets: Bagues, colliers, pendentifs, boucles d'oreilles, broches etc.

En plus, de nombreuses idées sur la création de bijoux en Art Clay Silver.




### Fabrication de Bijoux en Argent Pur

19 x 26 cm  
64 pages  
(Français)  
20,00 €



21 x 27,5 cm  
95 pages  
(Anglais)  
20,70 €



21 x 26 cm  
95 pages  
(Anglais)  
20,70 €



Quelques réalisations

**Bienvenue à la découverte du monde de**  
**ART CLAY Silver !**